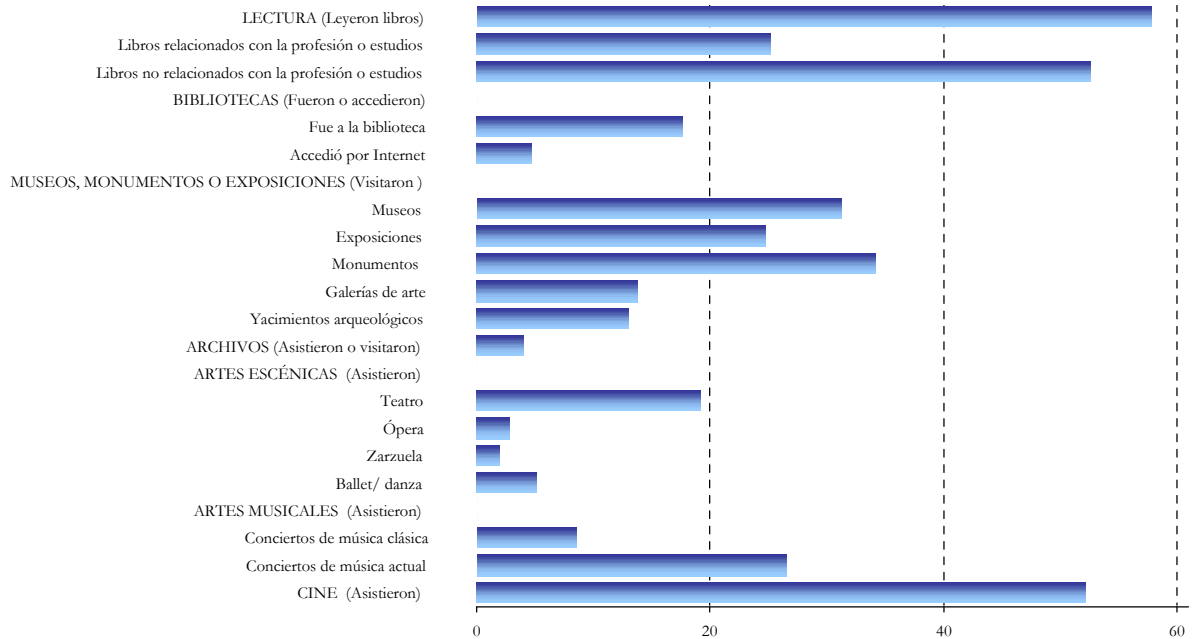


# PRINCIPALES INDICADORES

## GRÁFICO 1

### Personas que realizaron determinadas actividades culturales en el último año

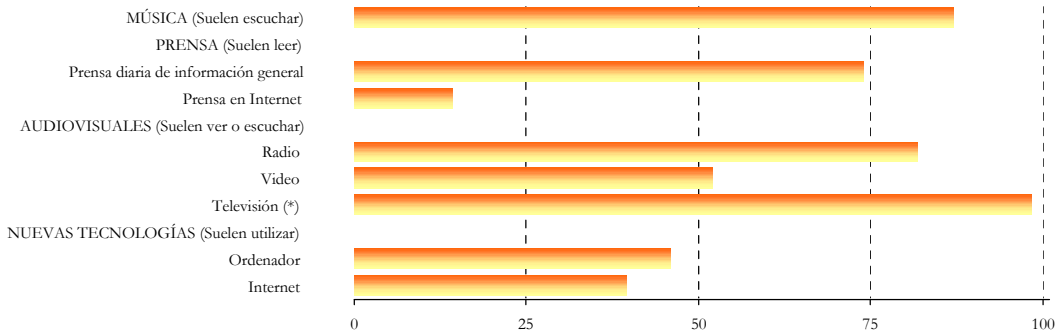
(En porcentaje de la población)



## GRÁFICO 2

### Personas que suelen realizar determinadas actividades al menos una vez al mes

(En porcentaje de la población)

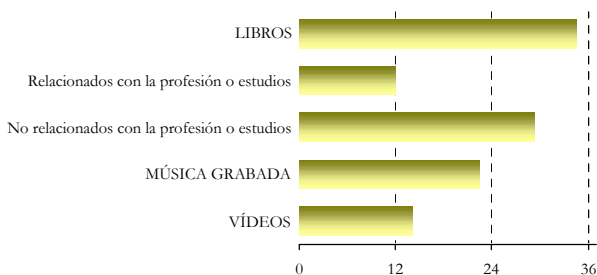


(\*) Total suele ver

## GRÁFICO 3

### Personas que en el último trimestre realizaron compras de diversos equipamientos

(En porcentaje de la población)



## GRÁFICO 4

### Personas que en el último trimestre compraron música o vídeos sin marca en un mercadillo o puesto ambulante o los descargaron gratuitamente de Internet

(En porcentaje de la población)

