

CAPÍTULO 8. TELEVISIÓN Y RADIO

GRÁFICO 8.1

Personas que suelen ver la televisión según el tipo de programa que suelen ver

(En porcentaje de la población que suele ver televisión)

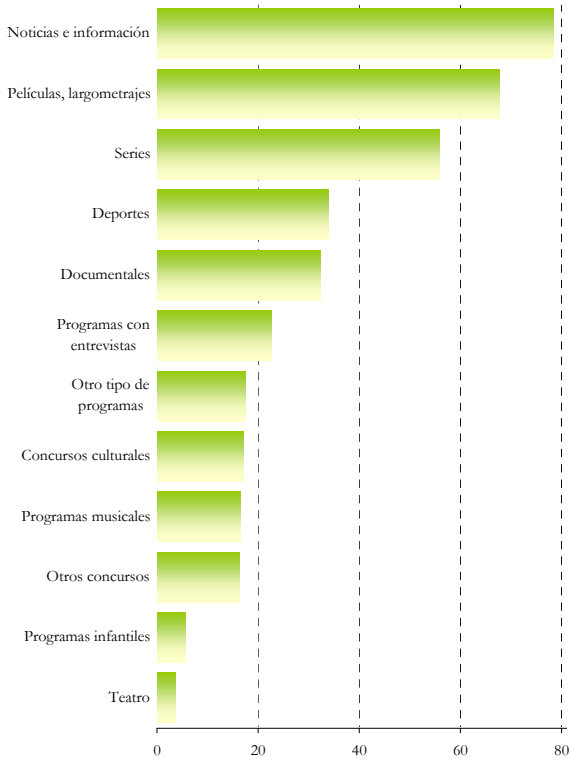


GRÁFICO 8.2

Personas que suelen ver televisión simultáneamente a realizar alguna actividad según tipo de actividad

(En porcentaje de la población que suele ver televisión)

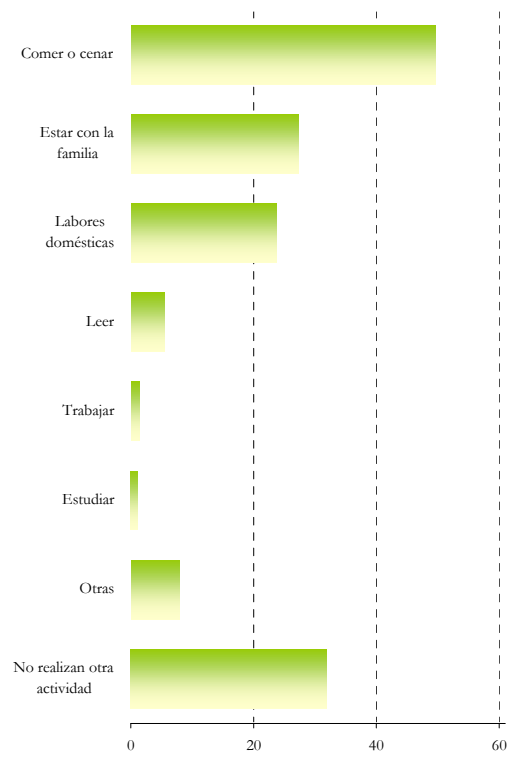


GRÁFICO 8.3

Personas según la frecuencia del hábito de escuchar la radio

(En porcentaje de la población)

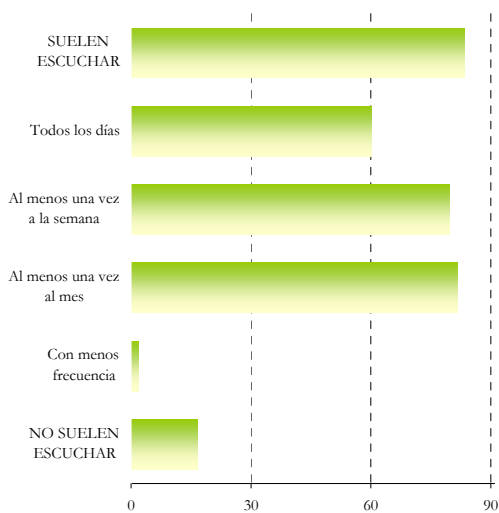


GRÁFICO 8.4

Personas que suelen escuchar la radio al menos una vez por semana según el tipo de programas que suelen oír

(En porcentaje de la población que suele escuchar la radio al menos una vez por semana)

