

## **9. ORDENADOR E INTERNET**

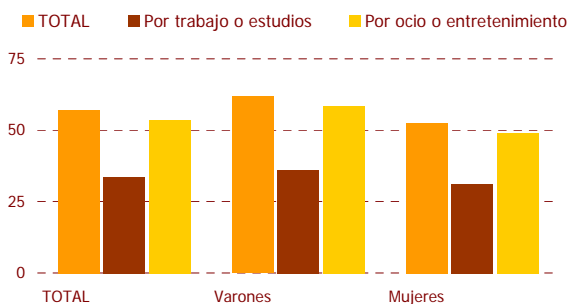
<i>Personas que suelen utilizar el ordenador al menos una vez al mes según el tipo de uso</i>	9.1
<i>Personas que suelen acceder a Internet al menos una vez al mes según el tipo de uso</i>	9.2
<i>Personas que suelen acceder a Internet por ocio o entretenimiento</i>	9.3
<i>Personas según las actividades principales que suelen realizar cuando se conectan a Internet</i>	9.4
<i>Personas que han obtenido o adquirido software en el último año según la vía por la que lo obtuvieron</i>	9.5
<i>Personas que suelen utilizar videojuegos al menos una vez al mes</i>	9.6

## CAPÍTULO 9. ORDENADOR E INTERNET

### GRÁFICO 9.1

Personas que suelen utilizar el ordenador al menos una vez al mes según el tipo de uso

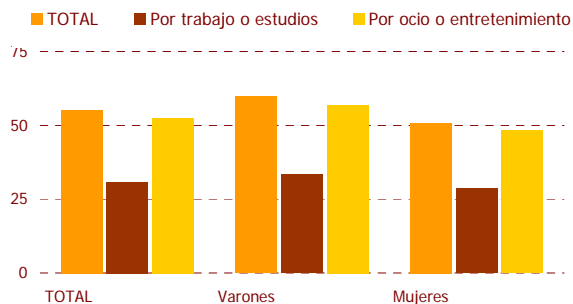
(En porcentaje de la población)



### GRÁFICO 9.2

Personas que suelen acceder a Internet al menos una vez al mes según el tipo de uso

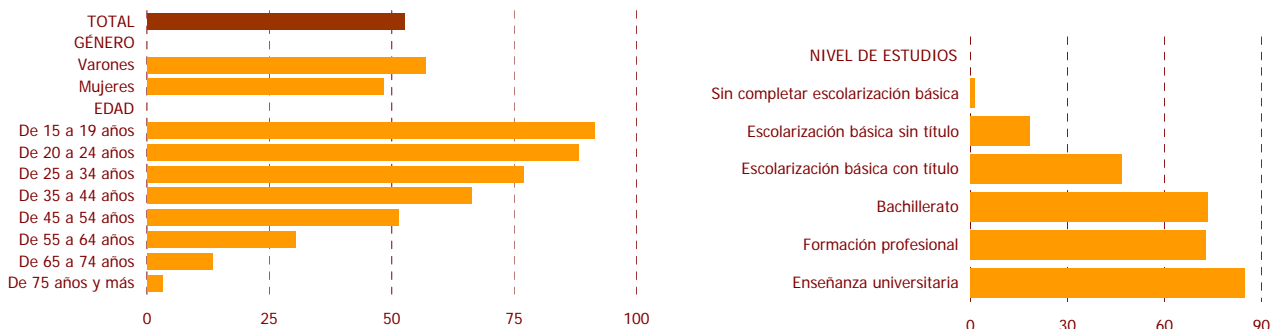
(En porcentaje de la población)



### GRÁFICO 9.3

Personas que suelen acceder a Internet al menos una vez al mes por ocio o entretenimiento

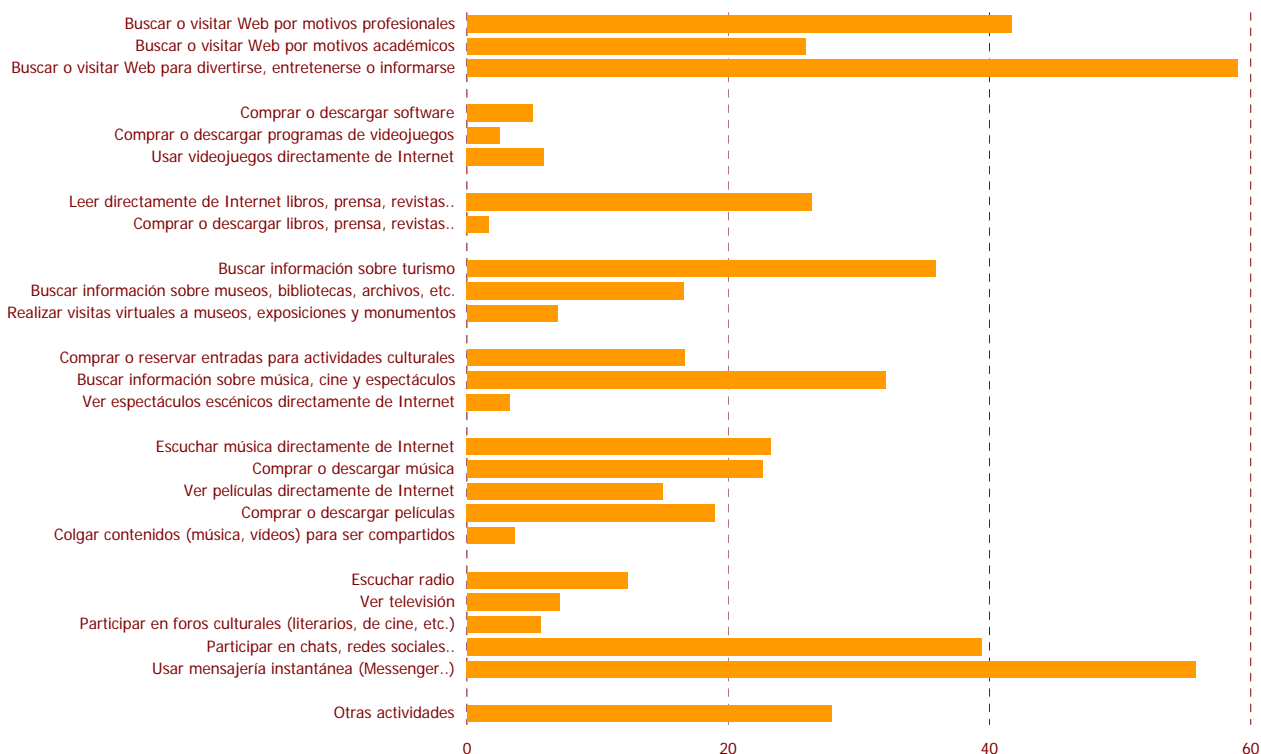
(En porcentaje de la población que suele acceder a Internet)



### GRÁFICO 9.4

Personas según las actividades principales que suelen realizar cuando se conectan a Internet

(En porcentaje de la población que suele acceder a Internet)



## CAPÍTULO 9. ORDENADOR E INTERNET

### GRÁFICO 9.5

Personas que han obtenido o adquirido software en el último año según la vía por la que lo obtuvieron

(En porcentaje de la población)

Total obtuvieron Software; 34,2 %



### GRÁFICO 9.6

Personas que suelen utilizar videojuegos al menos una vez al mes

(En porcentaje de la población de cada género, grupo de edad y nivel de estudios)

