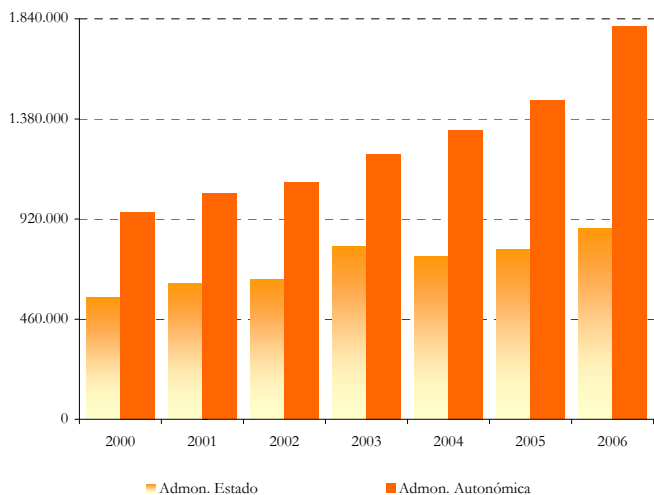


### 3. FINANCIACIÓN Y GASTO PÚBLICO EN CULTURA

**GRÁFICO 3.1**

Gasto liquidado en cultura por la Administración General del Estado y por la Administración Autonómica

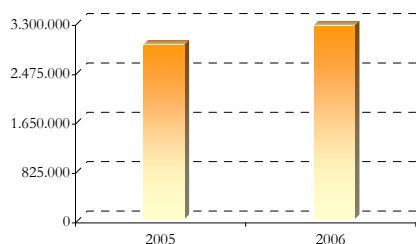
(En miles de euros)



**GRÁFICO 3.2**

Gasto liquidado en cultura por la Administración Local

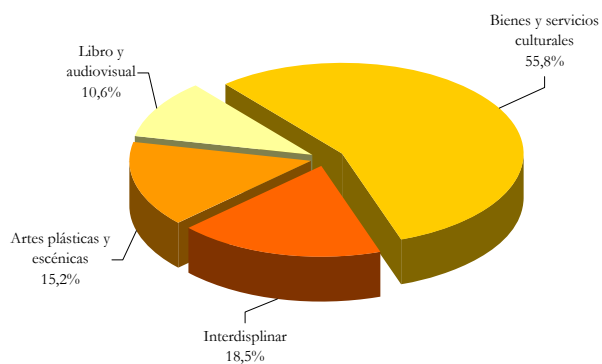
(En miles de euros)



**GRÁFICO 3.3**

Gasto liquidado en cultura por la Administración General del Estado por destino del gasto. 2006

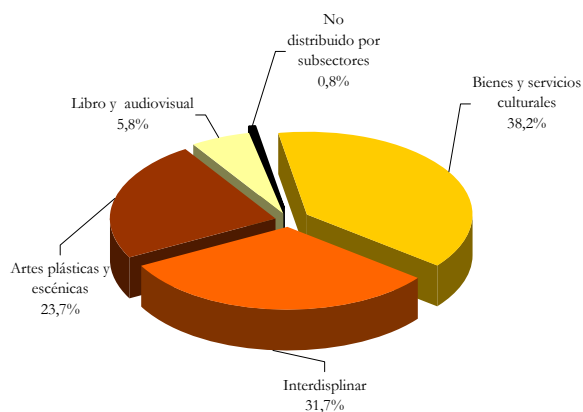
(En porcentaje)



**GRÁFICO 3.4**

Gasto liquidado en cultura por la Administración Autonómica por destino del gasto. 2006

(En porcentaje)



**GRÁFICO 3.5**

Gasto liquidado en cultura por la Administración Local por destino del gasto. 2006

(En porcentaje)

