

3. FINANCIACIÓN Y GASTO PÚBLICO EN CULTURA

GRÁFICO 3.1

Gasto liquidado en cultura por la Administración General del Estado y por la Administración Autonómica

(En miles de euros)

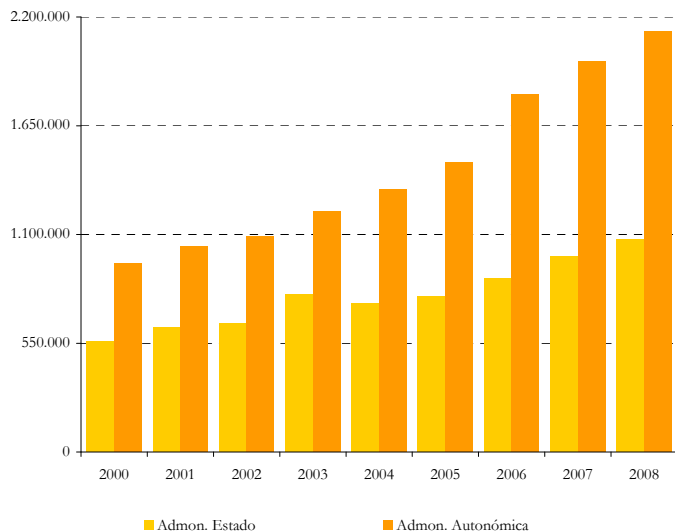


GRÁFICO 3.2

Gasto liquidado en cultura por la Administración Local

(En miles de euros)

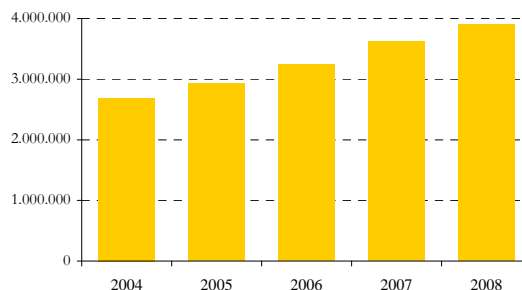
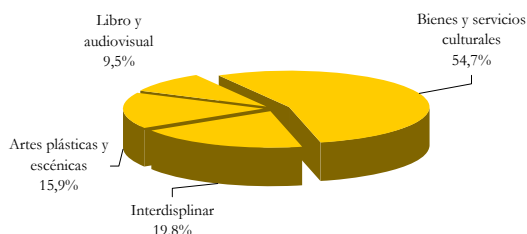


GRÁFICO 3.3

Gasto liquidado en cultura por la Administración General del Estado por destino del gasto. 2008

(En porcentaje)



Los resultados de la Estadística de Financiación y Gasto Público en Cultura, indican que en el ejercicio 2008, el gasto liquidado en cultura por la Administración General del Estado se situó en 1.075 millones de euros y por la Administración Autonómica en 2.129 millones de euros y por la Administración Local en 3.907 millones..

Estas cifras suponen incrementos interanuales del 8,5%, 7,7% y 7,8% respectivamente y en términos del P.I.B. (base 2000), el 0,10%, el 0,20% y el 0,36% respectivamente.

GRÁFICO 3.4

Gasto liquidado en cultura por la Administración Autonómica por destino del gasto. 2008

(En porcentaje)

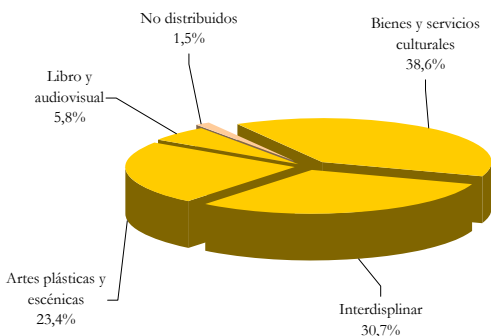


GRÁFICO 3.5

Gasto liquidado en cultura por la Administración Local por destino del gasto. 2008

(En porcentaje)

