

13. BIBLIOTECAS

GRÁFICO 13.1
Bibliotecas y puntos de servicio.

(Valores absolutos)

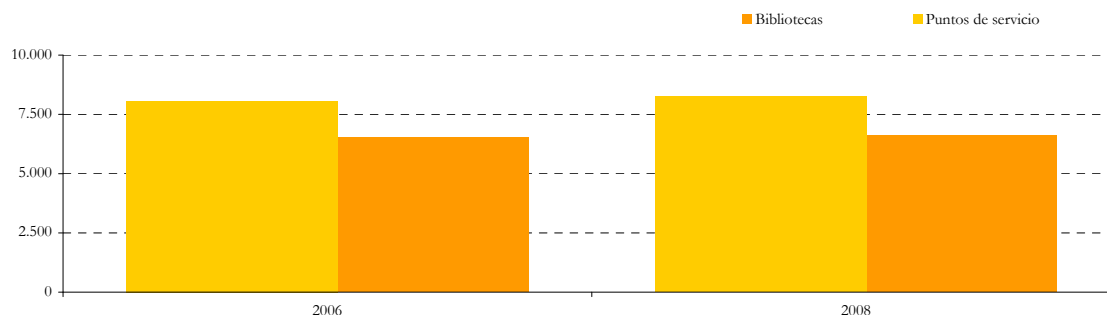
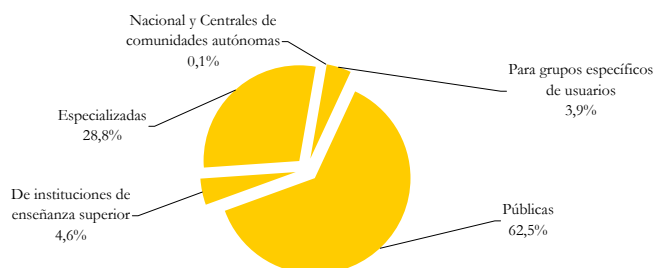


GRÁFICO 13.2
Bibliotecas según tipo. 2008

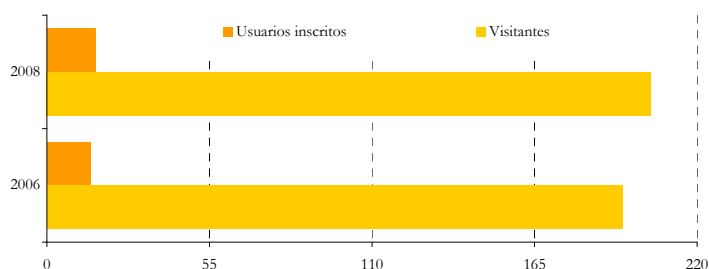
(En porcentaje)



Según la Estadística de Bibliotecas elaborada por el INE el número de bibliotecas ascendió, en 2008 a 6.601 cifra que supone una media de 14,6 bibliotecas por 100.000 habitantes. Cada una de ellas tiene por término medio 1,3 puntos de servicio.

GRÁFICO 13.3
Usuarios inscritos en bibliotecas y visitantes.

(En millones)



Los usuarios inscritos se incrementaron notablemente en 2008 alcanzando los 16,3 millones y el número de visitantes a bibliotecas en 2008 ascendió a 204,4 millones.

GRÁFICO 13.4
Fondos en bibliotecas por tipo de fondo. 2008

(En miles)

