

14. LIBRO

GRÁFICO 14.1

Libros inscritos en ISBN por tipo de soporte. Evolución

(Valores absolutos)

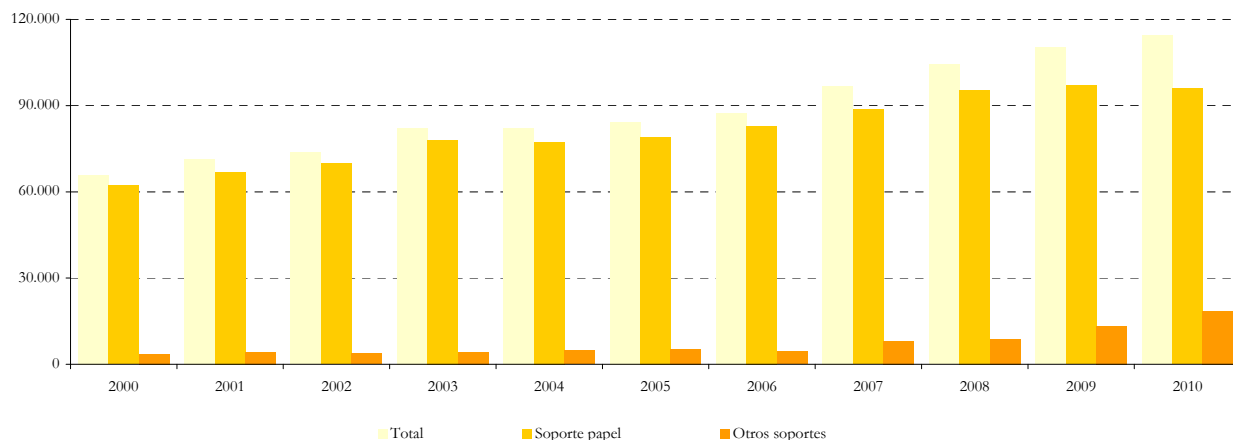
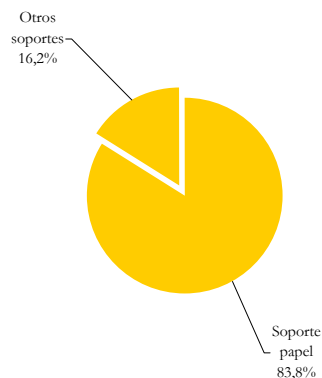


GRÁFICO 14.1

Libros inscritos en ISBN por tipo de soporte. 2010

(En porcentaje)



El número de libros inscritos en ISBN en 2010, fue de 114,6 mil, cifra que supone un incremento del 3,9% interanual.

Por tipo de soporte ha de señalarse que 96 mil, el 84% del total de inscritos, se corresponden con libros en soporte papel, y 18,5 mil, el 16%, con otros soportes.

Del total de libros inscritos, 89,8 mil, un 78,5% eran primeras ediciones, un 5% reediciones y un 16,5% reimpressiones.

GRÁFICO 14.2

Libros inscritos en ISBN por tipo de edición. 2010

(En porcentaje)

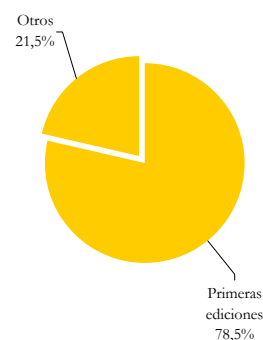
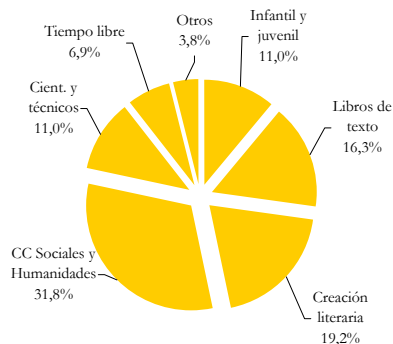


GRÁFICO 14.3

Libros inscritos en ISBN por subsectores. 2010

(En porcentaje)



Por subsectores, la mayor proporción de libros inscritos, el 31,8% se dedican a ciencias sociales y humanidades, seguidos por los de creación literaria, que suponen el 19,2%, los libros de texto, el 16,3%, los dedicados a infantil y juvenil y los científicos y técnicos, ambos con un 11% del total de inscritos.

GRÁFICO 14.4

Libros inscritos en ISBN por lengua de publicación. 2010

(En porcentaje)

