

7. TURISMO CULTURAL

GRÁFICO 7.1

Viajes de residentes en España realizados principalmente por motivos culturales

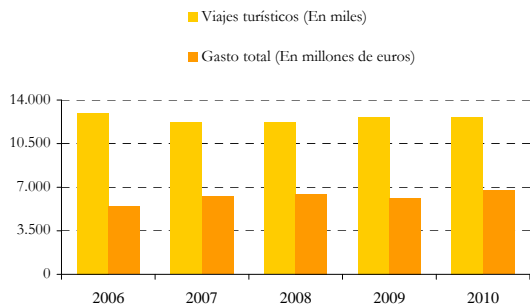


GRÁFICO 7.2

Entradas de turistas internacionales realizadas principalmente por motivos culturales

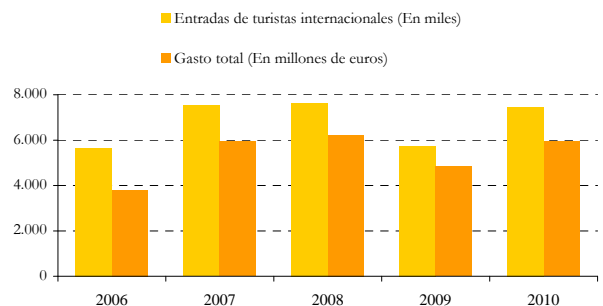
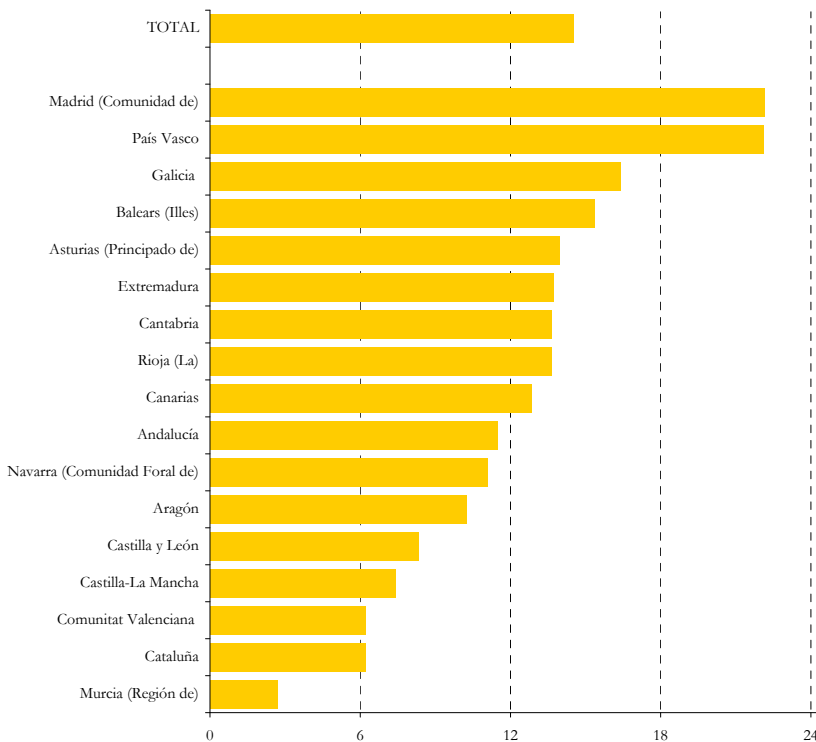


GRÁFICO 7.3

Viajes de residentes en España realizados principalmente por motivos culturales según comunidad autónoma de destino. 2010

(En porcentaje respecto al total de viajes por ocio, recreo o vacaciones)



Los resultados indican que el 14,5% del total de viajes realizados en 2010 por ocio, recreo o vacaciones de los residentes en España fueron iniciados principalmente por motivos culturales. A estos 12,6 millones de viajes han de añadirse las entradas de turistas internacionales que se realizan principalmente por motivos culturales, 7,5 millones en 2010, cifra que supone el 17,2% del total de viajes realizados por ocio, recreo o vacaciones de este colectivo.

Asimismo se observa que en el 47,4% de los viajes realizados por residentes en España se realiza algún tipo de actividad cultural, cifra que asciende al 64,5% si el viaje es motivado por ocio, recreo o vacaciones. El 51,3% de los turistas internacionales, realizan algún tipo de actividad cultural.

GRÁFICO 7.4

Viajes de residentes en España en los que se realizan actividades culturales

(En porcentaje del total de viajes de residentes en España)

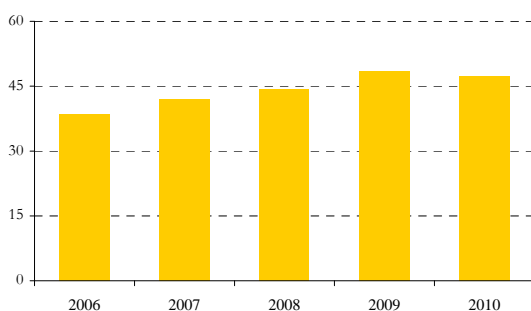


GRÁFICO 7.5

Entradas de turistas internacionales que realizan actividades culturales

(En porcentaje del total de entradas de turistas internacionales)

