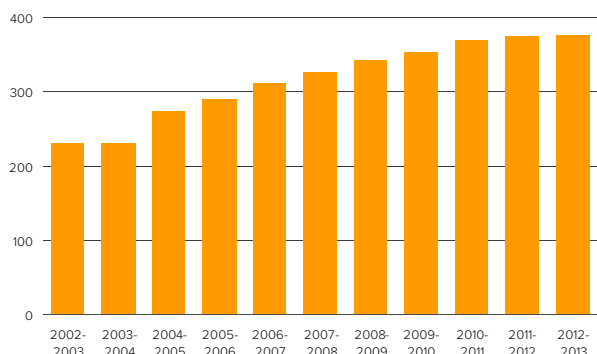
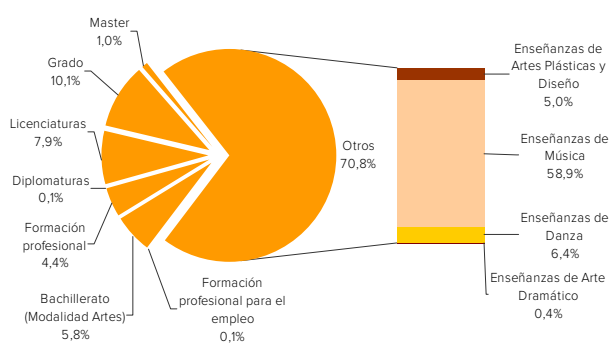


## 8. Enseñanzas del ámbito cultural

**Gráfico 8.1. Alumnado matriculado en Enseñanzas Artísticas del Régimen Especial relacionadas con profesiones culturales**  
(En miles)



**Gráfico 8.2. Alumnado matriculado en enseñanzas relacionadas con profesiones culturales por tipo de enseñanza. 2011-2012**  
(En porcentaje)



Los datos de las Enseñanzas Artísticas del Régimen Especial y de las del Régimen General proceden de la Estadística de las Enseñanzas no universitarias, que elabora la Subdirección General de Estadística y Estudios del Ministerio de Educación, Cultura y Deporte, en colaboración con las comunidades autónomas. Los datos de la enseñanza universitaria proceden de la Estadística Estudiantes Universitarios elaborada por el Ministerio.

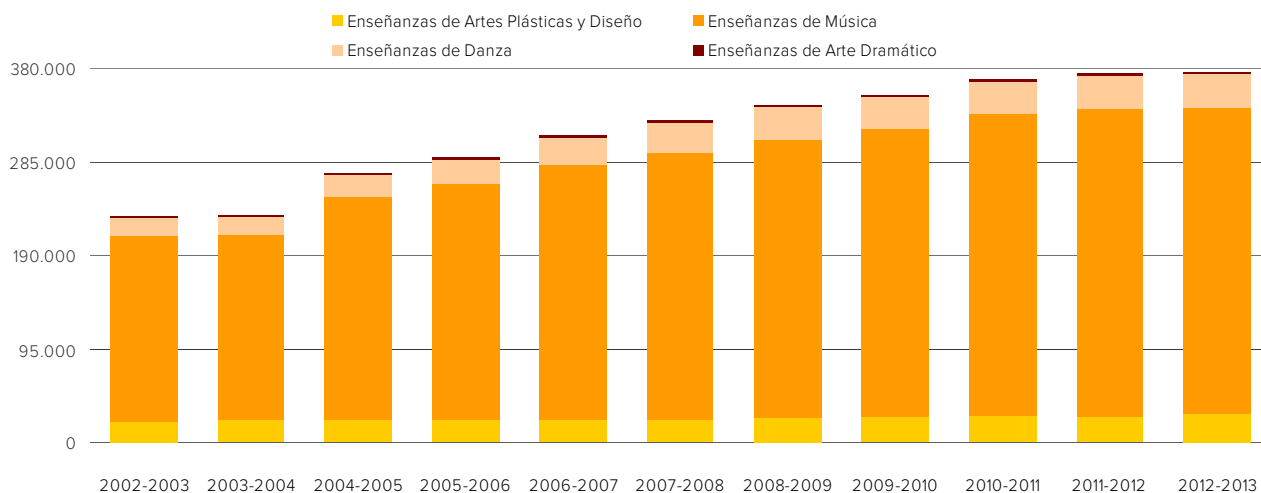
La información de la Formación Profesional para el Empleo deriva de la Estadística de Formación Profesional para el Empleo del Ministerio de Empleo y Seguridad Social. Las tres fuentes de información citadas pertenecen al Plan Estadístico Nacional.

Los resultados indican que en el curso académico 2012-2013 un total de 376.150 alumnos se matricularon en Enseñanzas Artísticas del Régimen Especial. En la mayor parte de los casos, el 82,5%, se corresponden con enseñanzas de música, un 9,3% con enseñanzas de danza, un 7,6% con enseñanzas de artes plásticas y diseño y el 0,6% restante con arte dramático.

Por lo que respecta a enseñanzas del régimen general, en el curso académico 2011-2012, los alumnos que cursaban la modalidad de artes del bachillerato y formación profesional del ámbito cultural, suponen el 4,9% y el 3,9% del total del alumnado de estos tipos respectivamente. Los alumnos matriculados en enseñanzas universitarias relacionadas con profesiones culturales suponen el 6,4% de este tipo de enseñanzas.

El detalle metodológico de esta explotación junto a sus resultados, puede consultarse en el capítulo 8 de esta publicación.

**Gráfico 8.3. Alumnado matriculado en Enseñanzas Artísticas del Régimen Especial**  
(En porcentaje)



Fuente: MECD. Estadística de las Enseñanzas no universitarias y Estadística de Estudiantes Universitarios, MESS. Estadística de la Formación Profesional para el Empleo