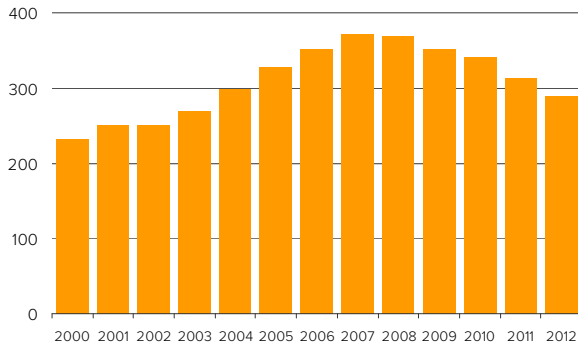


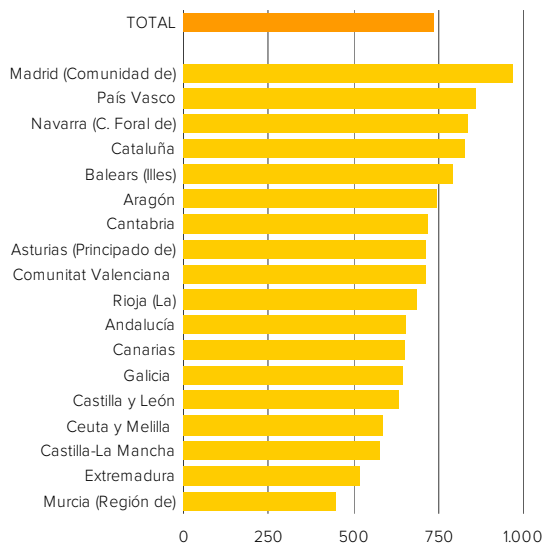
#### 4. Gasto de consumo cultural de los hogares

**Gráfico 4.1. Gasto de los hogares en bienes y servicios culturales**<sup>(1)</sup>  
(Gasto medio por persona en euros)

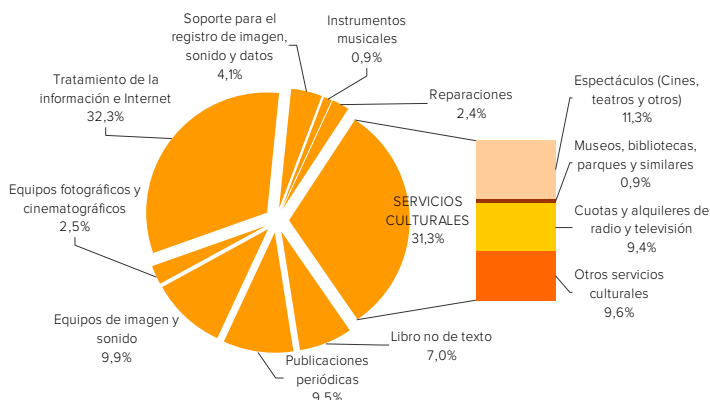


<sup>(1)</sup> Serie enlazada elaborada por MECD para años anteriores a 2006. Ruptura metodológica en 2011.

**Gráfico 4.2. Gasto de los hogares en bienes y servicios culturales por comunidad autónoma. 2012**  
(Gasto medio por hogar en euros)

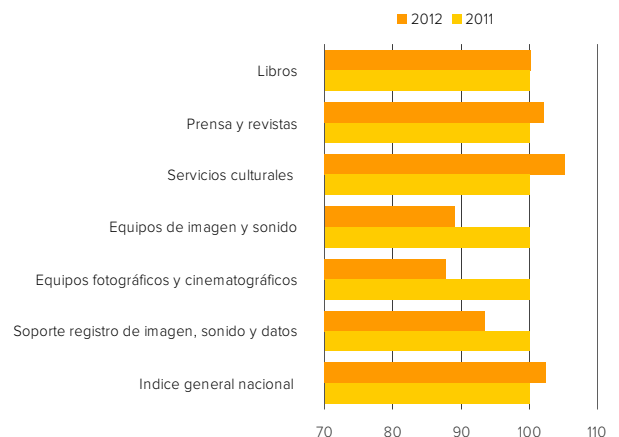


**Gráfico 4.3. Gasto de los hogares en bienes y servicios culturales por tipo de bienes y servicios. 2012**  
(En porcentaje)



Fuente: INE. Encuesta de Presupuestos Familiares. Base 2006

**Gráfico 4.4. Índice de Precios de Consumo de determinados bienes y servicios culturales**



Fuente: INE. Índice de Precios de Consumo. Base 2011