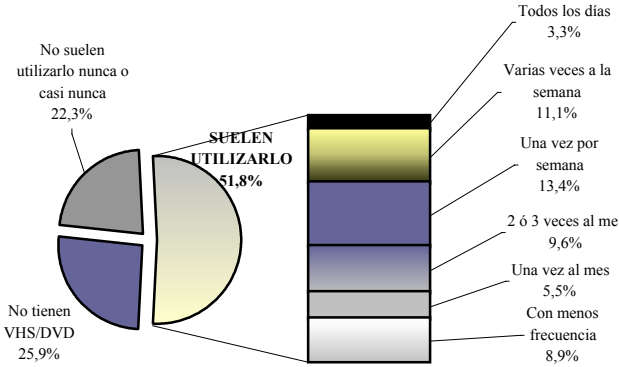


## CAPÍTULO 7. VIDEO

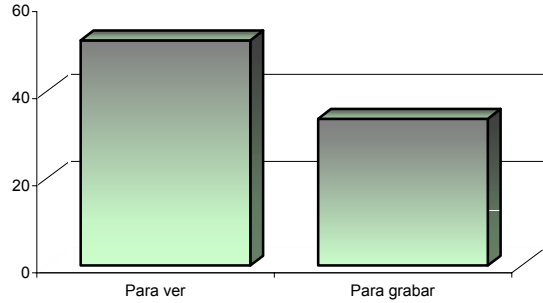
### GRÁFICO 7.1

**Personas según disponibilidad de video VHS o DVD y frecuencia del hábito de utilizarlo.**  
(En porcentaje de la población)



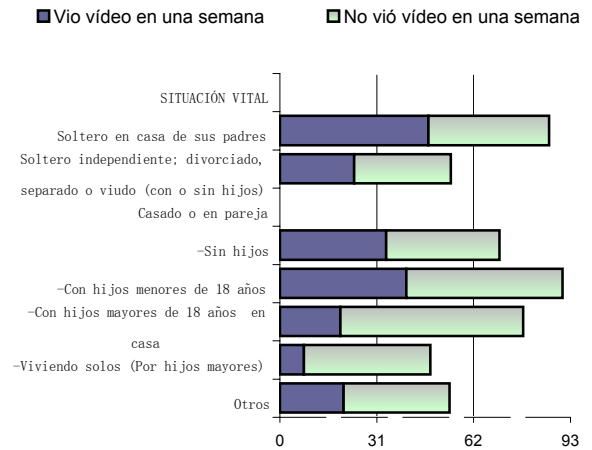
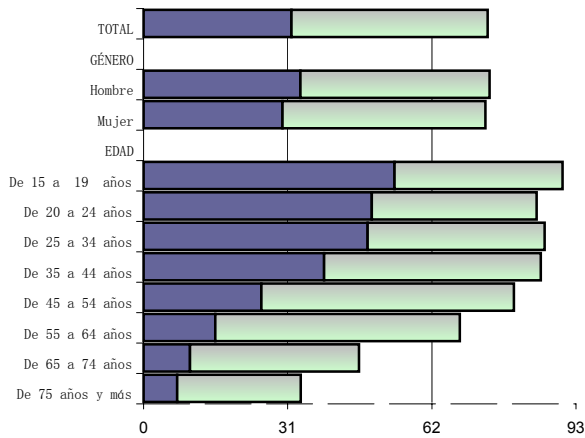
### GRÁFICO 7.2

**Personas según la frecuencia del hábito utilizar video VHS o DVD para ver o para grabar**  
(En porcentaje de la población)



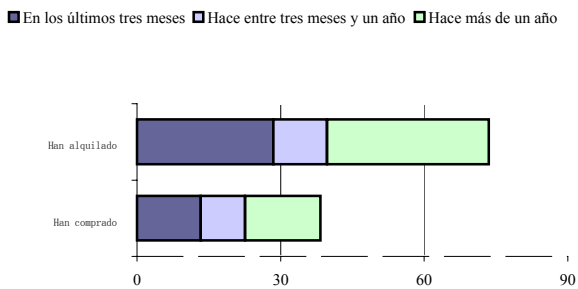
### GRÁFICO 7.3

**Personas que vieron vídeo en una semana**  
(En porcentaje de la población de cada género, grupo de edad y situación vital)



### GRÁFICO 7.4

**Personas según la frecuencia de compra o alquiler de video VHS o DVD**  
(En porcentaje de la población)



### GRÁFICO 7.5

**Personas que han comprado o alquilado cintas de vídeo VHS o DVD de largometrajes o películas en un trimestre según la nacionalidad de las cintas/discos**  
(En porcentaje de los que compraron o alquilaron este tipo de cintas)

